


SEASONS AND DATES



The four seasons are :



.....
















.....

.....  (or )





and

1. Associate the pictures with the names of the four seasons. Copy the words in the appropriate box. (place chaque mot de droite dans la saison qui lui correspond)



 Flowers	 Fruit	 Wind
 Snow	 Hot	 Bird
 Sun	 Cold	 Christmas tree
 Leaves	 Beach	 Snowman
 Rain	 Hallowe'en	 School

2. Put the letters in the correct order to find the names of the months. (remets les lettres dans l'ordre pour trouver les noms des mois)

	MEEERSTBP	BETOORC	VEEOBRNM
	EEEEBCMRD	UYAANRJ	BYERAFRU
	RAHMC	RLPAI	MYA
	NJUE	UJYL	UUGTAS

3- Complete :

- The first(1st) month of the year is January.
- The second (2nd) February.
- The third (3rd)
- The fourth (4th)
- The fifth
-
-
-
-
-
-
-
-

Conclusion : Pour transformer les chiffres cardinaux en chiffres ordinaux (=chiffres qui permettent de mettre les choses dans l'ordre) :

on transforme la terminaison "one" en terminaison
la terminaison "two" en terminaison
la terminaison "three" en terminaison

et on rajoute

à la fin des autres chiffres



Attention aux modifications orthographiques :

5th = fifh

8th = eigh

9th = nigh

12th = twelfh

20th / 30th / 40th / etc... = twentieth

Les jours en anglais s'écrivent avec des chiffres

En anglais, les dates s'écrivent de plusieurs façons. Voici celle que nous allons utiliser cette année :

Mo, 08/01 → Monday, January 1st (the first)

Tu, 11/02 →

We, 15/04 →

Th, 23/06 →

Fr, 07/07 →

Sa, 05/08 →

Su, 09/11 →

